

ご利用案内

開館時間 10:00 ~ 17:00(最終入館は閉館の30分前)

休館日 火曜・水曜
(祝日、または振替休日の場合は翌日以降の直近の平日)

入館料

区分	一般	高校・大学生	小・中学生	未就学児
個人	1,000	800	500	無料
団体 (20名以上)	800	640	400	無料
年間パスポート	4,500	3,500	2,000	

■学校行事で来館する小中学生は300円です。なお、幼稚園・保育園をはじめすべての校種の学校行事引率者は300円です。

■身障者手帳等をお持ちのお客さまは、受付にお申し出ください。

■隣接する大型商業施設「エアポートウォーク名古屋」とあいち航空ミュージアムは、一方の利用で他方の優待や割引を受けられるサービス(そらとく、トワイライト割引)があります(詳しくはWEBサイトをご覧ください)。

■次の事項についてご協力をお願いいたします。

- ・施設内は禁煙です。
- ・施設内展示物は撮影可能です。ただし三脚等の使用はご遠慮いただいています。また、空港の格納庫内の撮影はご遠慮ください。
- ・オリエンテーションシアターなど、映像コンテンツの撮影は、著作権保護及び他のお客様のご迷惑になりますのでご遠慮ください。
- ・安全のため施設内では走らないようお願いいたします。
- ・施設内での飲食は、カフェ内を除き禁止です(ただし、学校行事等で許可された場合や、水分補給のため、蓋のある水筒やペットボトルを持ち込み、お飲みいただくことは可能です)。

■お体の不自由な方、乳幼児をお連れの方は、車いす、ベビーカーを用意しておりますので、受付でお申し付けください。ただし、台数に限りがありますのでご了承ください。

■貸切での利用も可能です(詳しくはWEBサイトをご覧ください)。

開館・イベント情報はWEBサイト・SNSでお知らせします!



公式WEBサイト



フォロー募集中



フォロー募集中



フォロー募集中



フォロー募集中



〒480-0202 西春日井郡豊山町大字豊場(県営名古屋空港内)

TEL 0568-39-0283 団体受付・予約 TEL 0568-39-0285

FAX 0568-29-0322

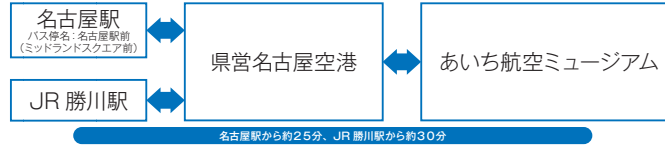
(2023.9)

アクセス

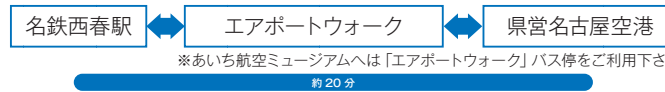
当館には専用の駐車場がありません。公共交通機関をご利用ください。

※バスの運行状況等は、バス運行会社のホームページをご参照ください。

■あおい交通



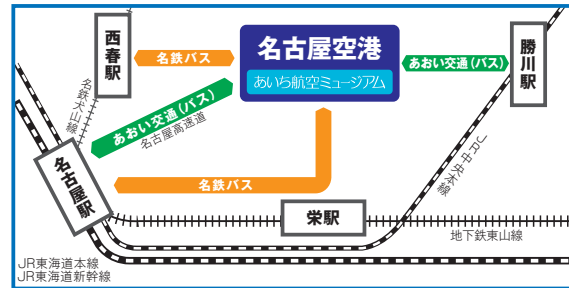
■名鉄バス



■自動車利用

- ・名古屋市中心部からは、約10km(約20分)です。
- ・大型バスは、専用駐車場をご利用ください(要事前予約)。
※大型バス以外の車両は、県営名古屋空港の有料立体駐車場をご利用ください。

広域地図



周辺地図



設置者:愛知県(航空空港課)
指定管理者:名古屋空港ビルディング株式会社

AICHI MUSEUM OF FLIGHT

「空へのあこがれ」を呼び覚まし、「飛ぶとは？」を学び体感



2階 サイエンスラボ

飛行機はどうやって飛ぶのか?など、実験しながら楽しく学んだり、飛行機に関わる工作を体験



2階 オリエンテーションシアター

「名古屋空港内の仕事」「愛知県の航空機産業の歴史」を大画面の3Dシアターで紹介



1階 フライングボックス

大画面スクリーンの3つの映像とモーションシートで自ら飛び体験ができる遊覧飛行シミュレーションシアター



1階 "飛行"の教室

飛行機の飛ぶしくみやエンジンの内部構造などをプロジェクションマッピングにより分かりやすく紹介



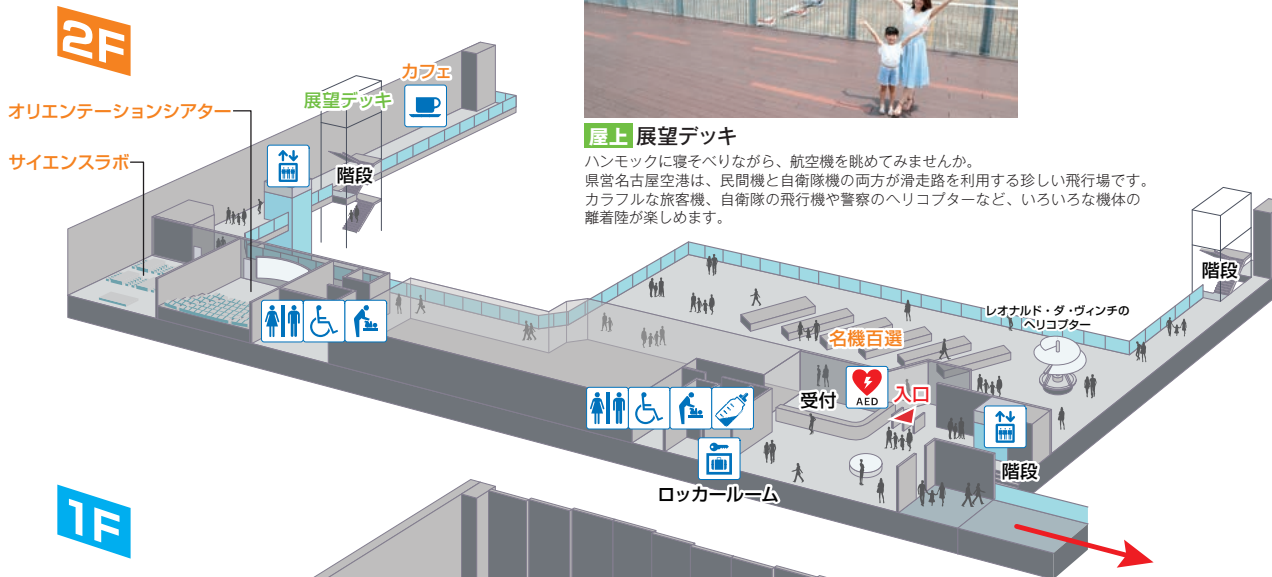
1階 "飛行"の解剖図鑑

直径2.8m、全長4.9mの大型エンジンの実物大模型や、ヘリコプターの実機を分解した部品などを展示



屋上 展望デッキ

ハンモックに寝そべりながら、航空機を眺めてみませんか。県名古屋空港は、民間機と自衛隊機の高方が滑走路を利用する珍しい飛行場です。カラフルな旅客機、自衛隊の飛行機や警察のヘリコプターなど、いろいろな機体の離着陸が楽しめます。



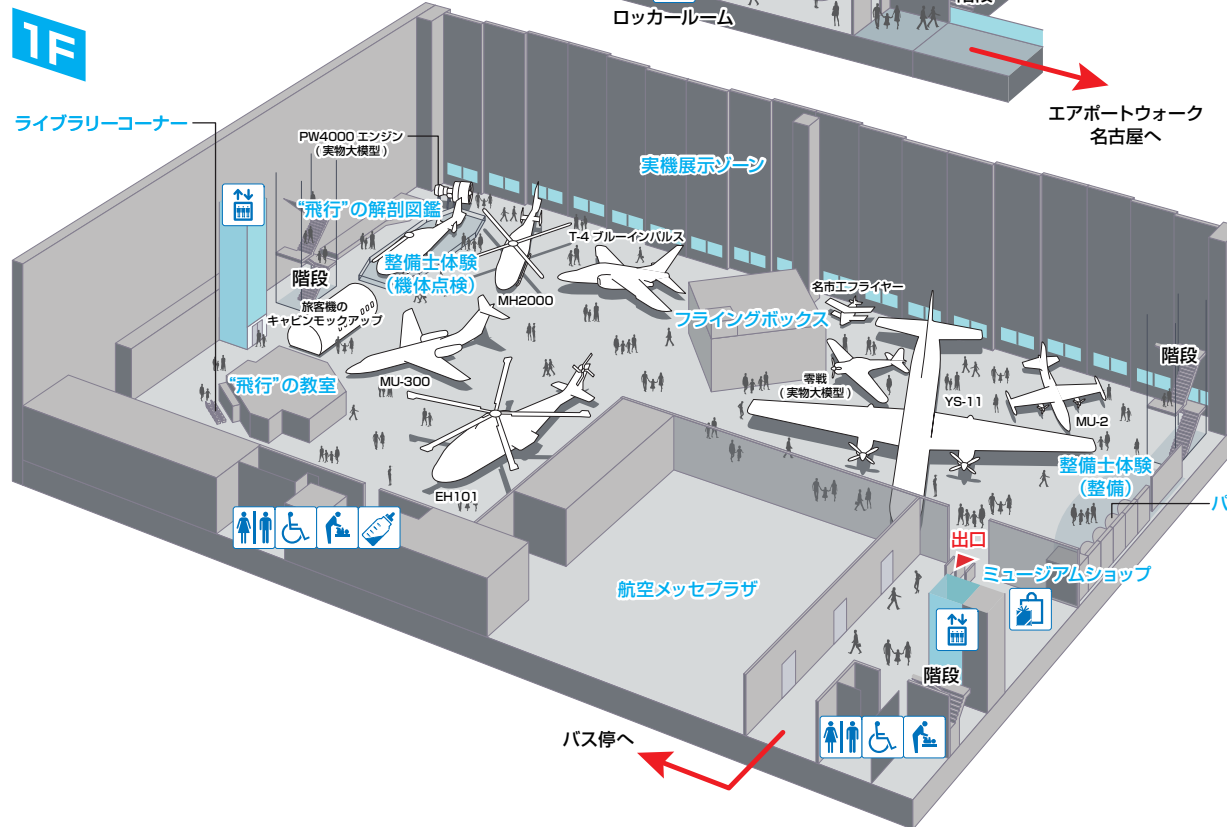
2階 名機百選

日本の航空史に名を残した100種類の名機を、1/25スケールの精密模型で一室に展示



1階 実機展示ゾーン

名古屋空港で初飛行した国産旅客機であるYS-11、ブルーインパルスの専用機として活躍したT-4をはじめとした機体を展示



エアポートウォーク
名古屋へ

バス停へ



1階 職業体験

飛行機の操縦や機体のチェックなど、パイロットや整備士の仕事を体験